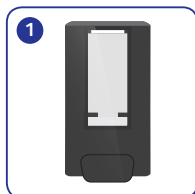




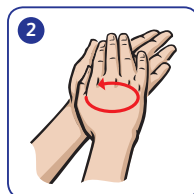
## Guide d'hygiène des mains

Application efficace d'un désinfectant pour les mains



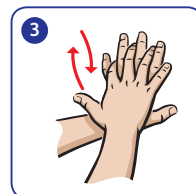
1

Appliquez suffisamment de désinfectant pour couvrir l'entièreté de la main.



2

Frottez les mains, paume contre paume.



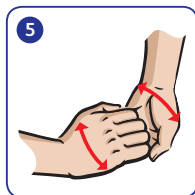
3

Frottez le dos de votre main et de vos doigts avec la paume de votre autre main. Répétez cette procédure avec l'autre main.




4

Frottez les paumes de vos mains l'une contre l'autre et entrelacez vos doigts.



5

Frottez le dos des doigts d'une main avec la paume de l'autre main, tout en entrelaçant vos doigts.



6

Saisissez le pouce d'une main et tournez-le dans la paume de l'autre main. Répétez cette procédure avec l'autre main.



7

Frottez les doigts d'une main en avant et en arrière sur la paume de l'autre main. Répétez cette procédure avec l'autre main.